

## Índice

1. OFERTA FORMATIVA 2018 .....	2
2. DISTRIBUIÇÃO DE ESTUDANTES DE LICENCIATURA.....	3
3. DISTRIBUIÇÃO DE ESTUDANTES DE PÓS-GRADUAÇÃO EM 2018 .....	7
4. INFRA-ESTRUTURAS .....	9
5. MEIOS CIRCULANTES .....	10
6. RECURSOS HUMANOS .....	11

# UNIVERSIDADE EDUARDO MONDLANE

## FACULDADE DE ENGENHARIA

### REPARTIÇÃO DE PLANIFICAÇÃO, ESTATÍSTICA E COOPERAÇÃO

#### *FACTS AND FIGURES*

O (***Facts and Figures***) *Factos e Números* - é o ponto de partida sumária para o conhecimento através das estatísticas.

Fundação da Faculdade de Engenharia: 1962

Área que ocupa: 9.030m<sup>2</sup>

Quadro 1 Titulares com função de direcção

Director da Faculdade	Prof. Doutor Alexandre Charifo Ali
Director Adjunto para a Pós-graduação	Prof. Doutor Geraldo C. S. Nhumaio
Director Adjunto para a Graduação	Doutor Afonso Daniel Macheca
Director Adjunto para a Investigação e Extensão	Doutora Irene Stuart Torrié de Carvalho
Administrador da Faculdade	dr. Hilário Faustino João Dava

## 1. OFERTA FORMATIVA 2018

Tabela 1 Oferta formativa

Áreas	Número de cursos oferecidos	Total de Estudantes Inscritos
Mestrado	4	81
Cursos Propedêutico	1	16
Especialização	0	0
Licenciatura	8	2.529

## 2. DISTRIBUIÇÃO DE ESTUDANTES DE LICENCIATURA

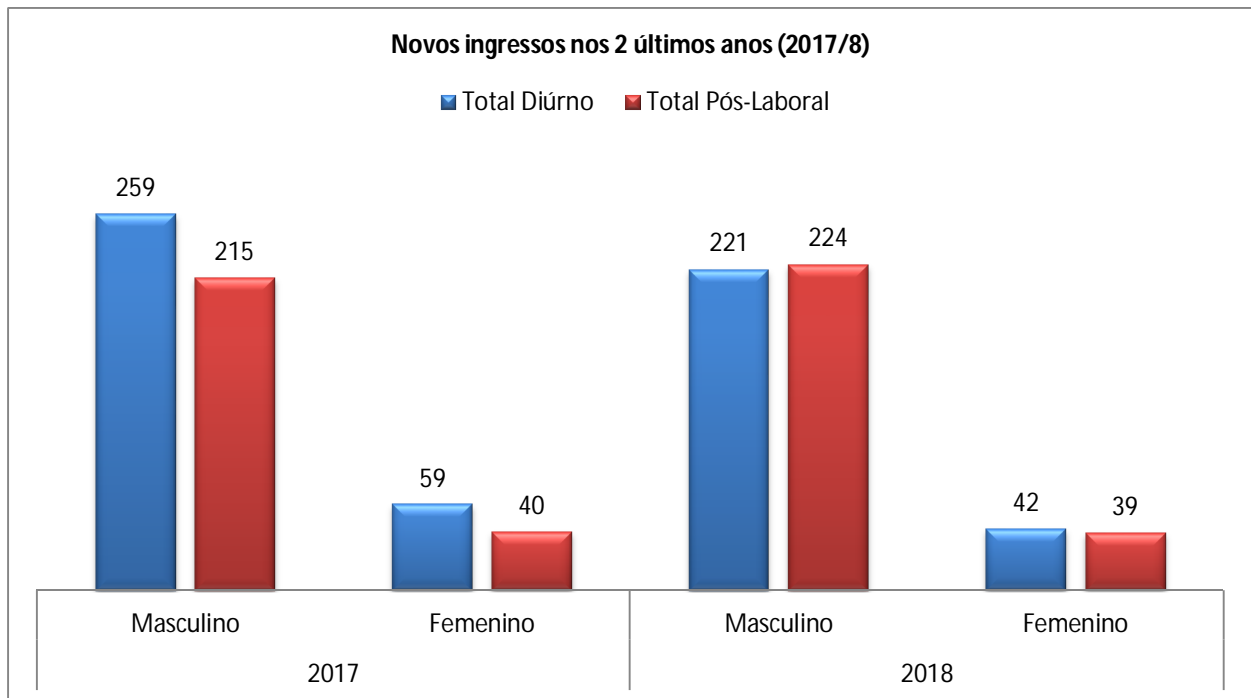


Gráfico 1 Distribuição de novos Ingressos por Regime nos 2 últimos anos

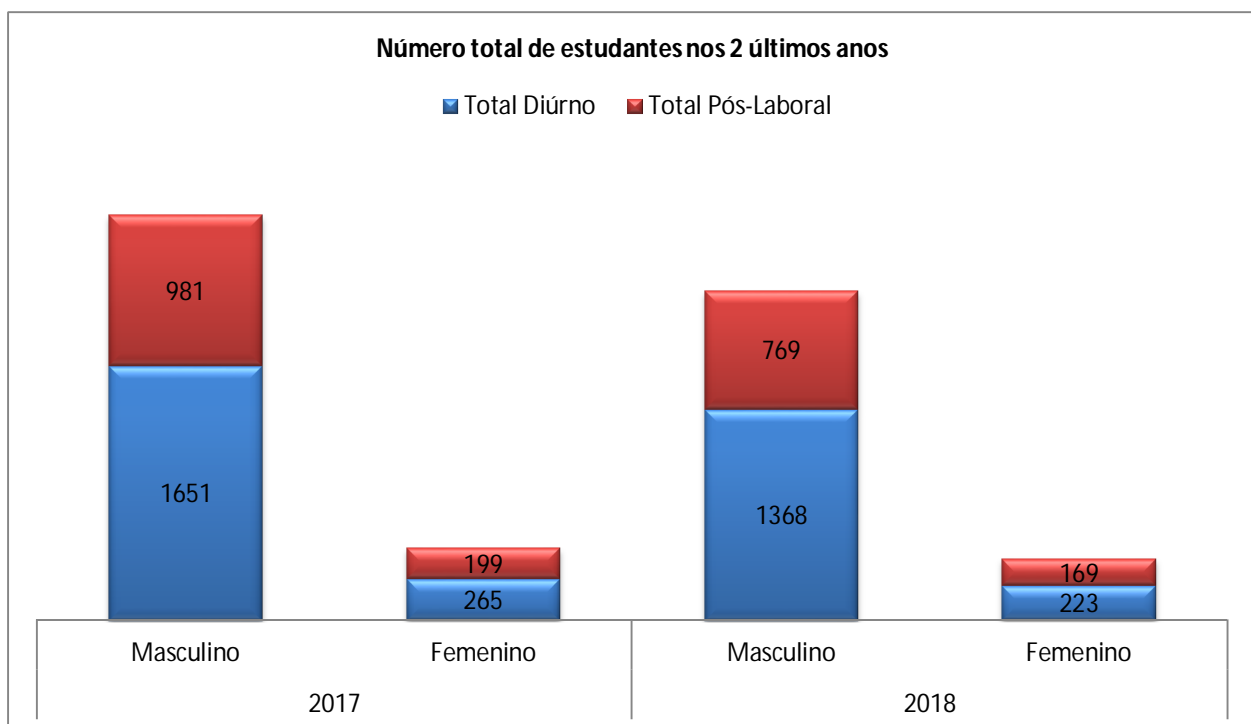


Gráfico 2 Número total de estudantes da Faculdade de Engenharia

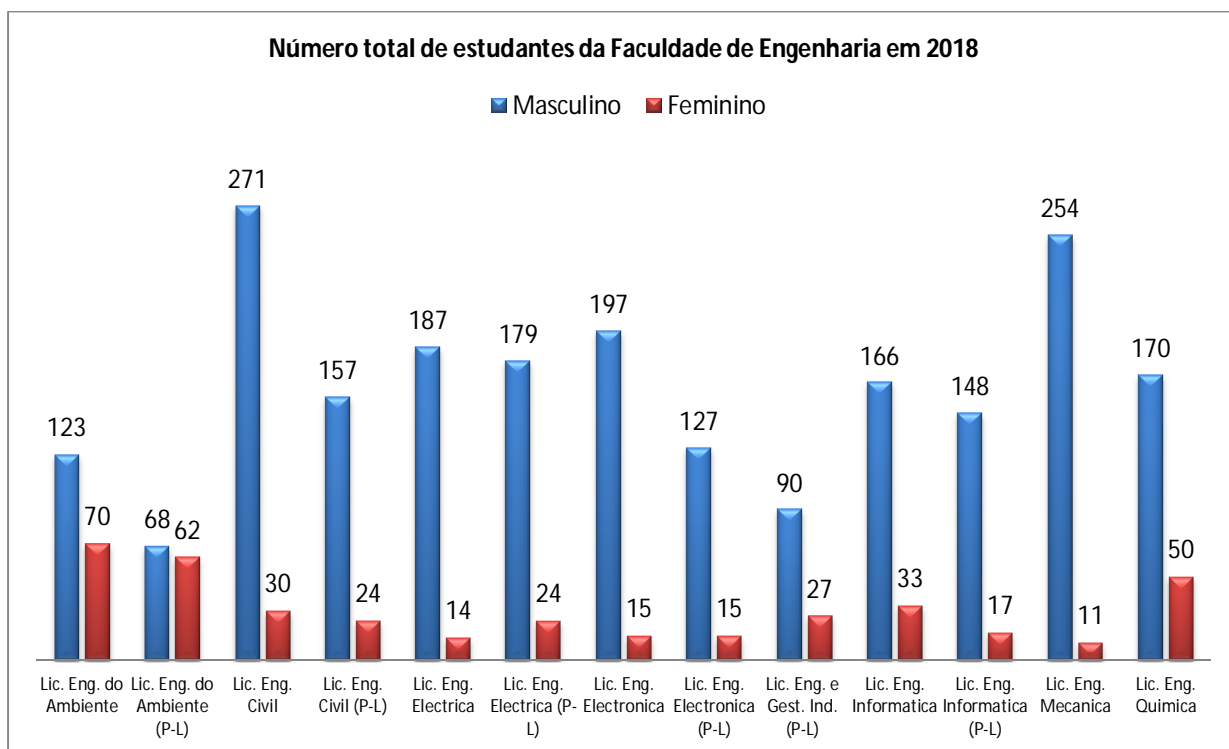


Gráfico 3 Distribuição de Estudantes por Género e Curso

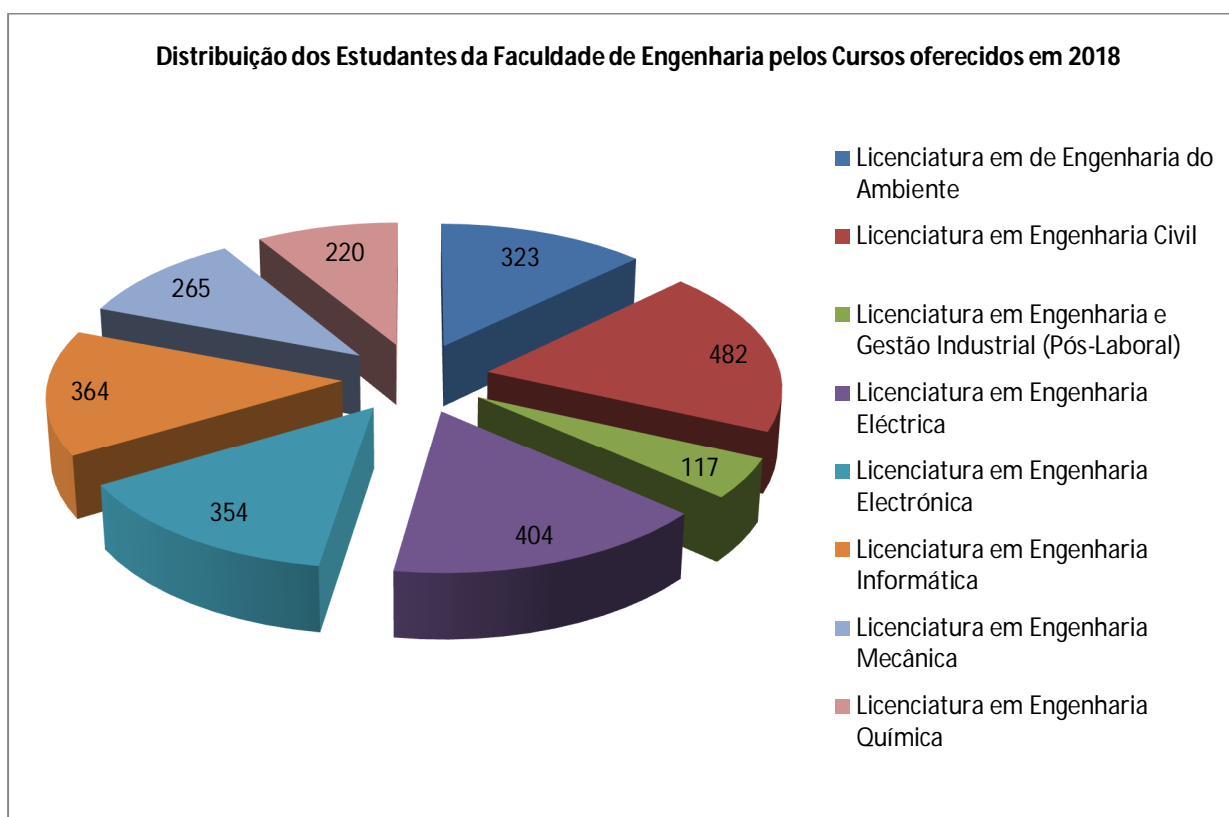


Gráfico 4 Distribuição de estudantes pelos cursos oferecidos

## Estudiantes Graduados

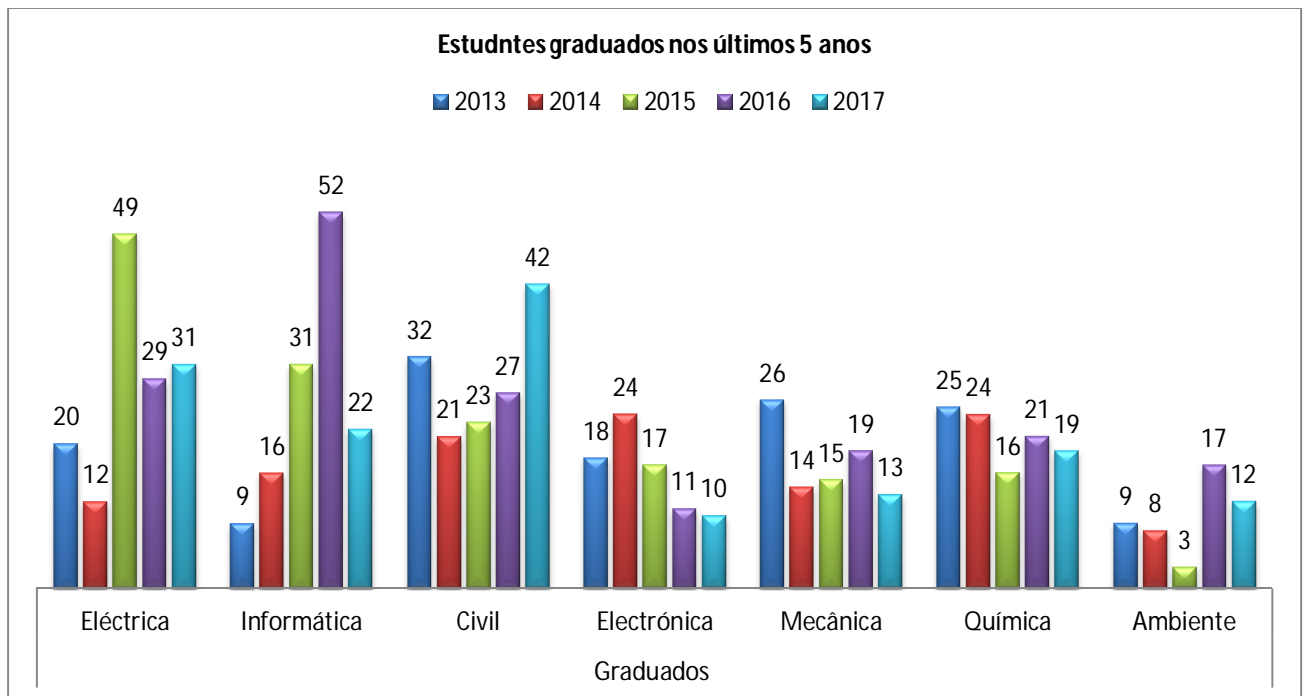


Gráfico 5 Número total de graduados de Licenciatura nos últimos 5 anos

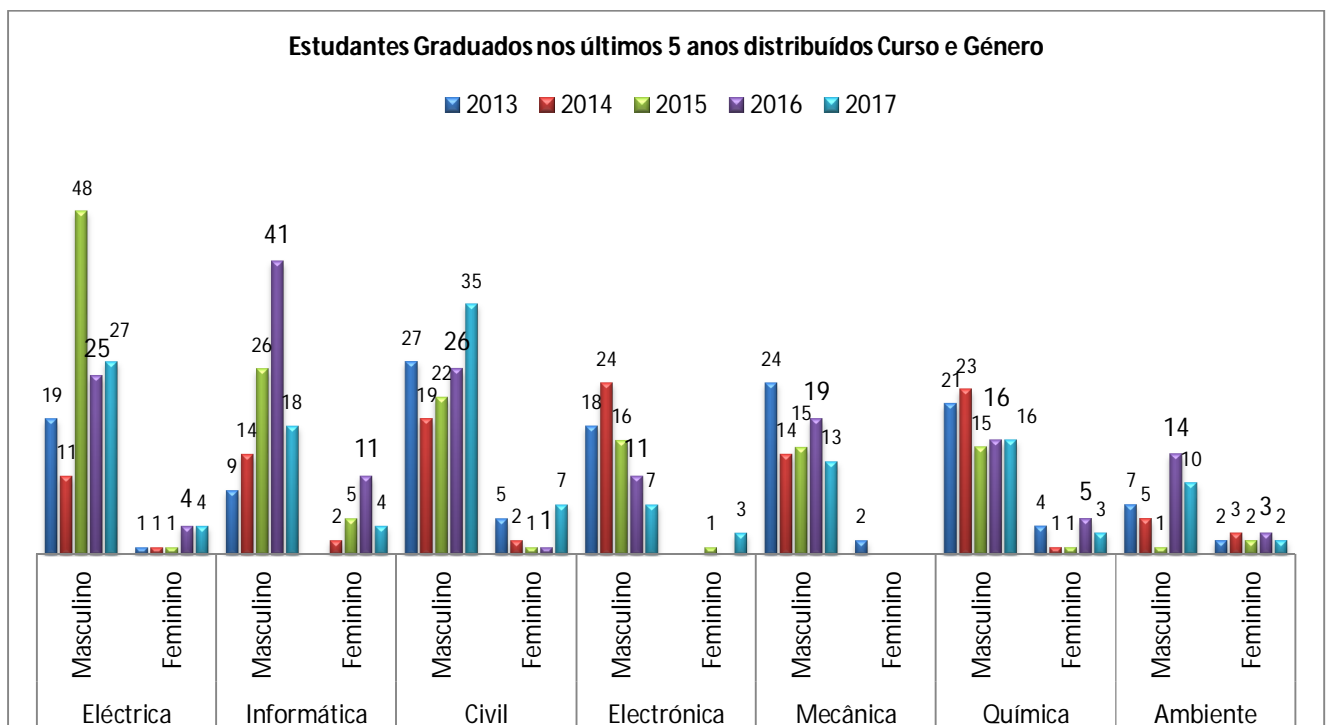


Gráfico 6 Numero total de Estudantes de Licenciatura Graduados nos últimos 5 anos distribuídos por Curso e Género

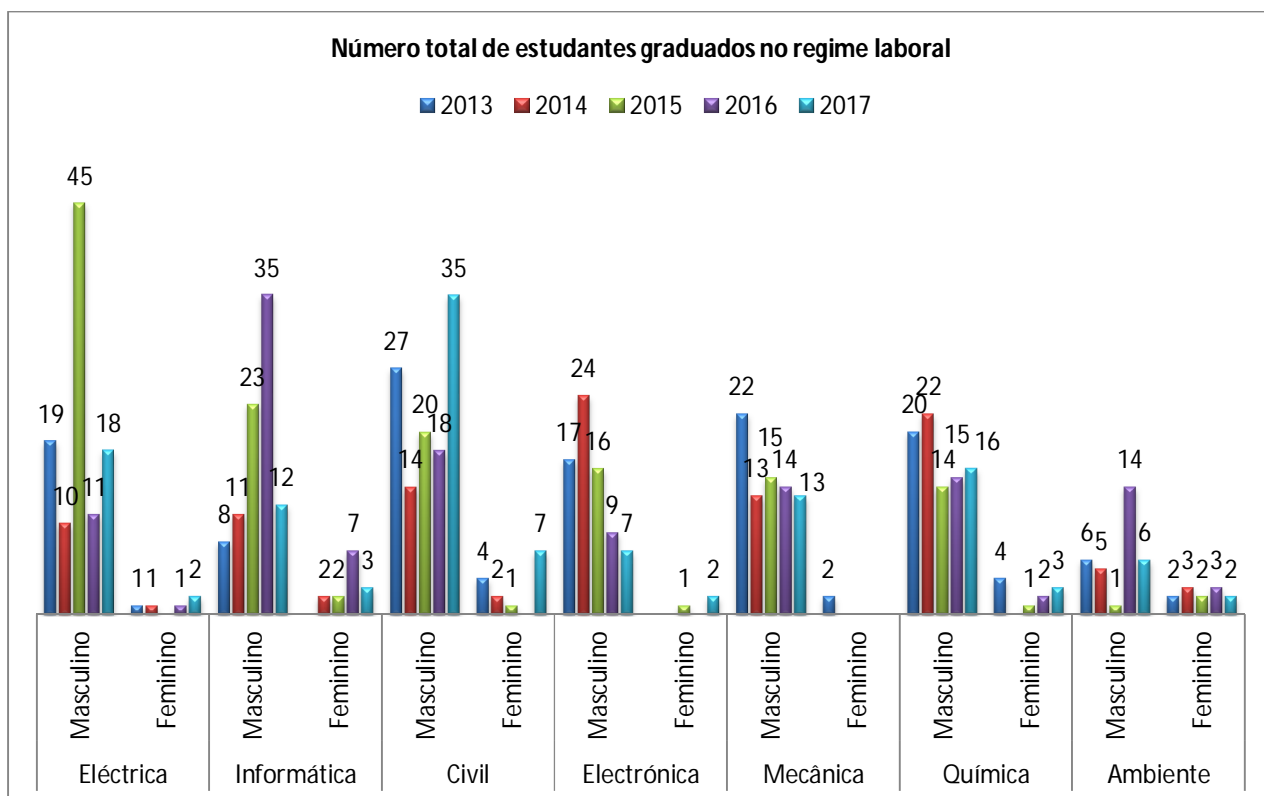


Gráfico 7 Graduados de Licenciatura nos últimos 5 anos no Regime Laboral distribuídos por curso e Género

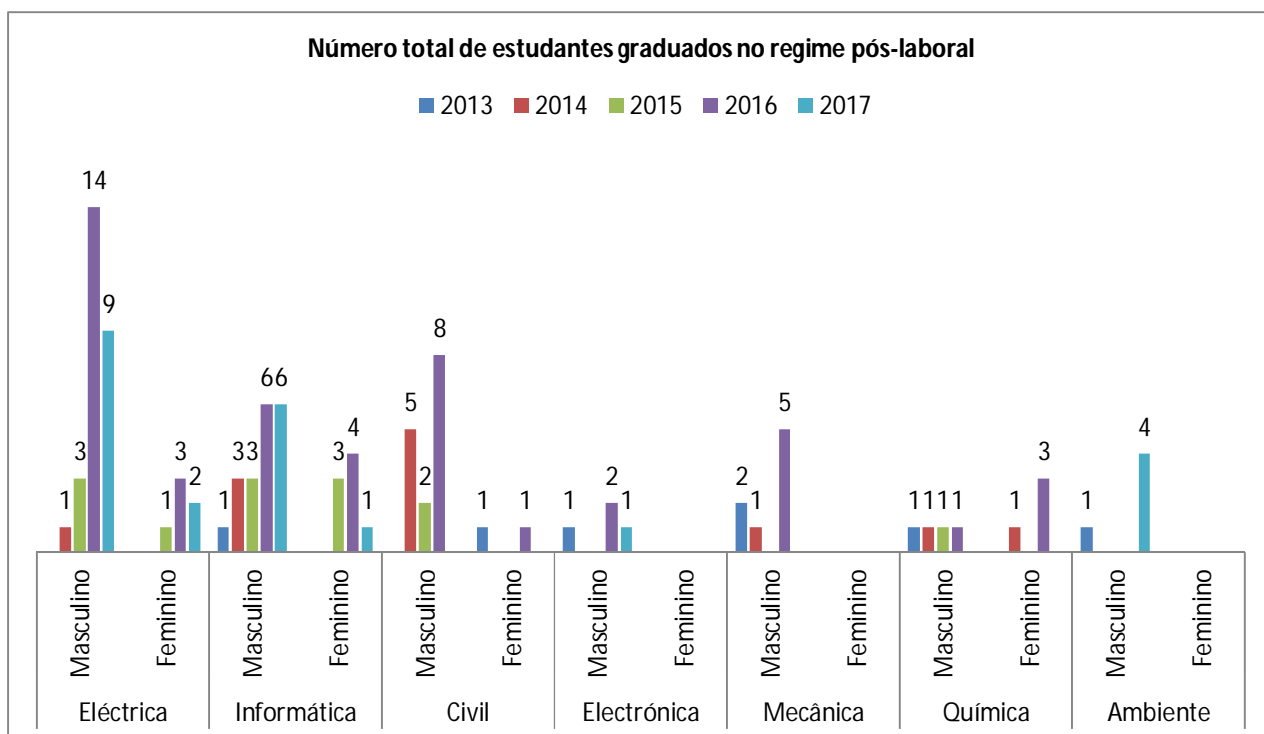


Gráfico 8 Graduados de Licenciatura nos últimos 5 anos no Regime Pós Laboral, distribuídos por Curso e Género

### 3. DISTRIBUIÇÃO DE ESTUDANTES DE PÓS-GRADUAÇÃO EM 2018

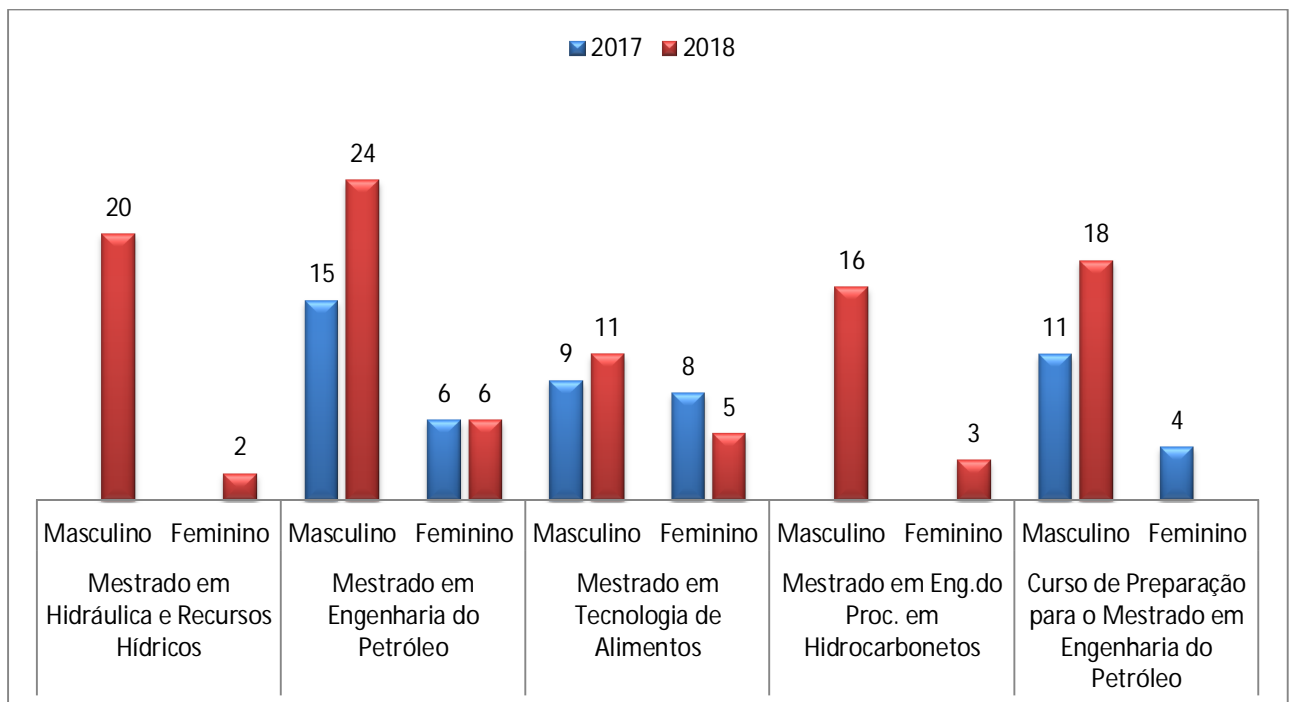


Gráfico 9 Distribuição de novos ingressos por Gênero nos 2 últimos anos

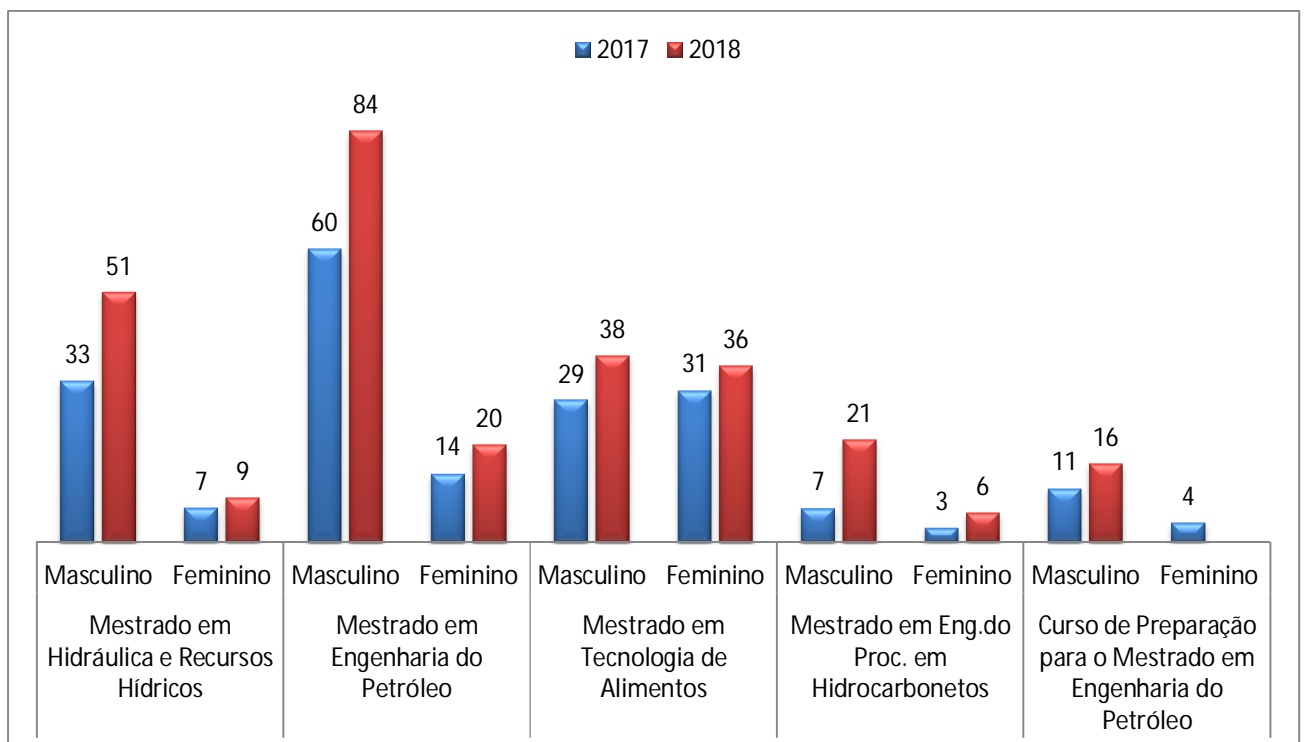


Gráfico 10 Distribuição de Estudantes de Pós Graduação por Gênero nos 2 últimos anos

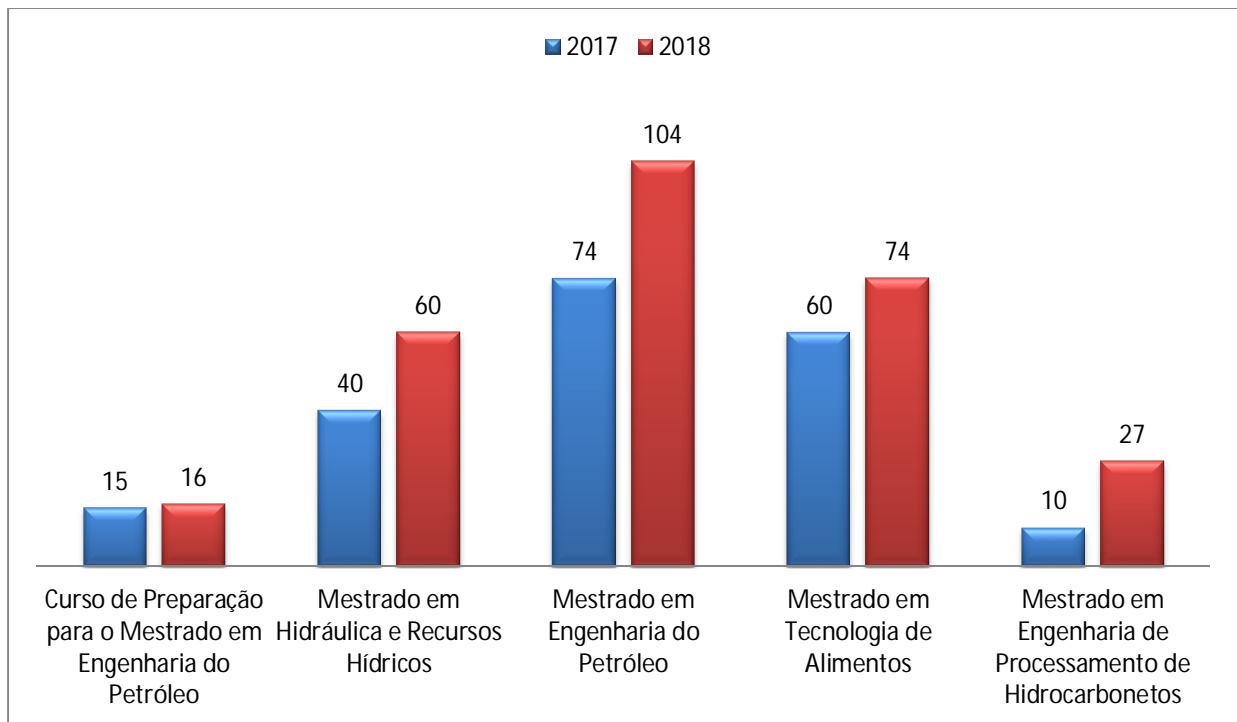


Gráfico 11 Distribuição de Estudantes de Mestrado nos últimos 2 anos

### Estudantes de Mestrado Graduados nos últimos 3 anos

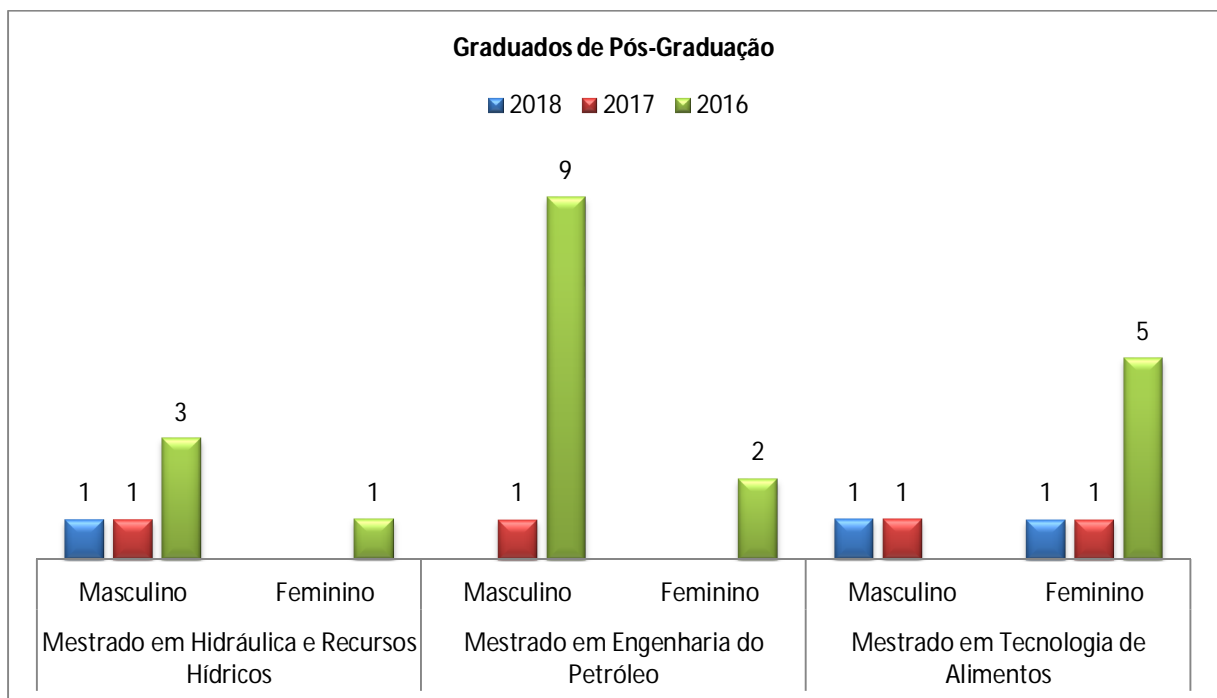


Gráfico 12 Número total de Graduados de Pós-Graduação nos últimos 3 anos distribuídos por Gênero



## 4. INFRA-ESTRUTURAS

Tabela 2 Salas de Aulas, Anfiteatros, Laboratórios e Informática em 2018

	Departamentos							Total
	DEQUI	DEMA	DECI	DEEL	C. Gerais	Ex Física	Pós-graduação	
Número de Salas de Aulas	4	5	4	3	6	2	2	26
Número de Anfiteatros		1	1	1	2	1		6
Número de Laboratórios	14	11	4	7	1	1		38
Sala de Informática	1	1	1	1	1	1	1	7
Biblioteca	1							1

Tabela 3 gabinetes, sala de reuniões, secretaria, sala de professores e armazém

	Departamentos académicos							Total
	DEQUI	DEMA	DECI	DEEL	C. Gerais	Ex Física	Pós-graduação	
Gabinetes	14	19	11	18	2			64
Sala de reuniões	1							1
Secretaria	1	1	1	1	1		1	6
Salas de professores							1	1
Armazém		1						1

Tabela 4 Gabinetes, sala de reuniões, secretaria, sala de professores e armazém

	Departamentos não académicos							Total
	DPM	Direcção	DAF	DBI	DTIC,s	DRA	Outros	
Gabinetes	6	8	10	3	1	2		30
Sala de reuniões		1						1
Secretaria	1		1					2
Copa		1						1
Arquivos			2					2
Salas de leitura				2				2
Acervo				2				2
Reprografia				1			3	4
Armazém	1		1					2

Tabela 5 Gabinetes, secretaria e armazém

	Centros		Total
	CEE-UP	CEI	
Gabinetes	5	3	8
Secretaria	1	1	2
Copa		1	1
Armazém		1	1

## 5. MEIOS CIRCULANTES

Tabela 6 meios circulantes (transporte)

Total de Viaturas					
Marca	Modelo	Ano de Fabrico	Cor	Lugares	Finalidade
Nissan	Hard Body	2013	Branco	5	Mista
Peugeot	Partner	2010	Branco	3	Mista
Nissan	Hard Body	2013	Branco	5	Mista
Toyota	Coaster	2015	Branco	30	Visita de estudo
Nissan	Hard Body	2001	Azul	5	Mista
Ford	Ranger	2014	Cinza	5	Mista
Toyota	D4D		Branco	3	Projecto
Toyota	D4D		Castanho	5	Projecto

## 6. RECURSOS HUMANOS

Do universo de 324 funcionários existentes 156 são docentes, 11 são investigadores e 157 são do CTA.

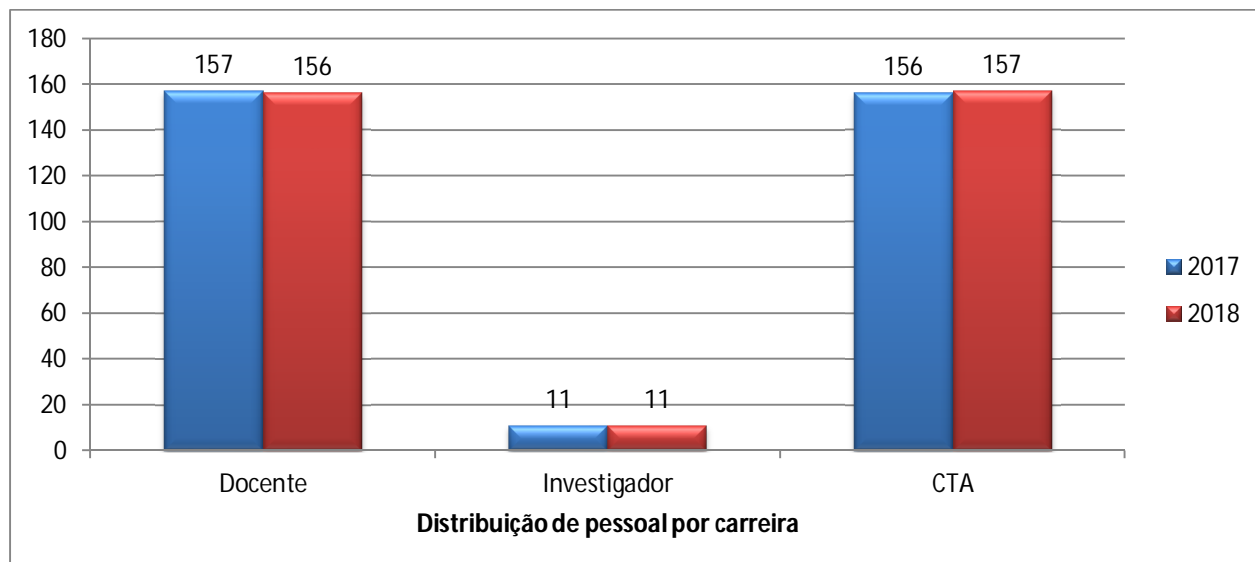


Gráfico 13 Distribuição de pessoal por carreira nos 2 últimos anos

### Pessoal Docente

Tabela 7 Distribuição de pessoal Docente por Nacionalidade e Sexo

Departamento	Nacionais			Estrangeiros			TOTAL GERAL		
	H	M	Total	H	M	Total	H	M	Total
Cadeiras Gerais	10	1	11	0	0	0	10	1	11
Engenharia Civil	37	3	40	0	0	0	37	3	40
Engenharia Electrotécnica	44	5	49	0	2	2	44	7	51
Engenharia Mecânica	22	0	22	1	0	1	23	0	23
Engenharia Química	23	8	31	0	0	0	23	8	31
<b>Totais</b>	<b>136</b>	<b>17</b>	<b>153</b>	<b>1</b>	<b>2</b>	<b>3</b>	<b>137</b>	<b>19</b>	<b>156</b>

Tabela 8 Distribuição do Pessoal Docente por Departamento e Categoria

Departamentos	Professores Catedráticos	Prof. Associados	Prof. Auxiliares	Assistentes	Assistentes Estagiários	TOTAL
Cadeiras Gerais	0	0	1	4	6	11
Engenharia Civil	1	2	7	17	13	40
Engenharia Electrotécnica	0	0	3	22	26	51
Engenharia Mecânica	1	2	10	8	2	23
Engenharia Química	0	2	8	13	8	31
<b>Total</b>	<b>2</b>	<b>6</b>	<b>29</b>	<b>64</b>	<b>55</b>	<b>156</b>

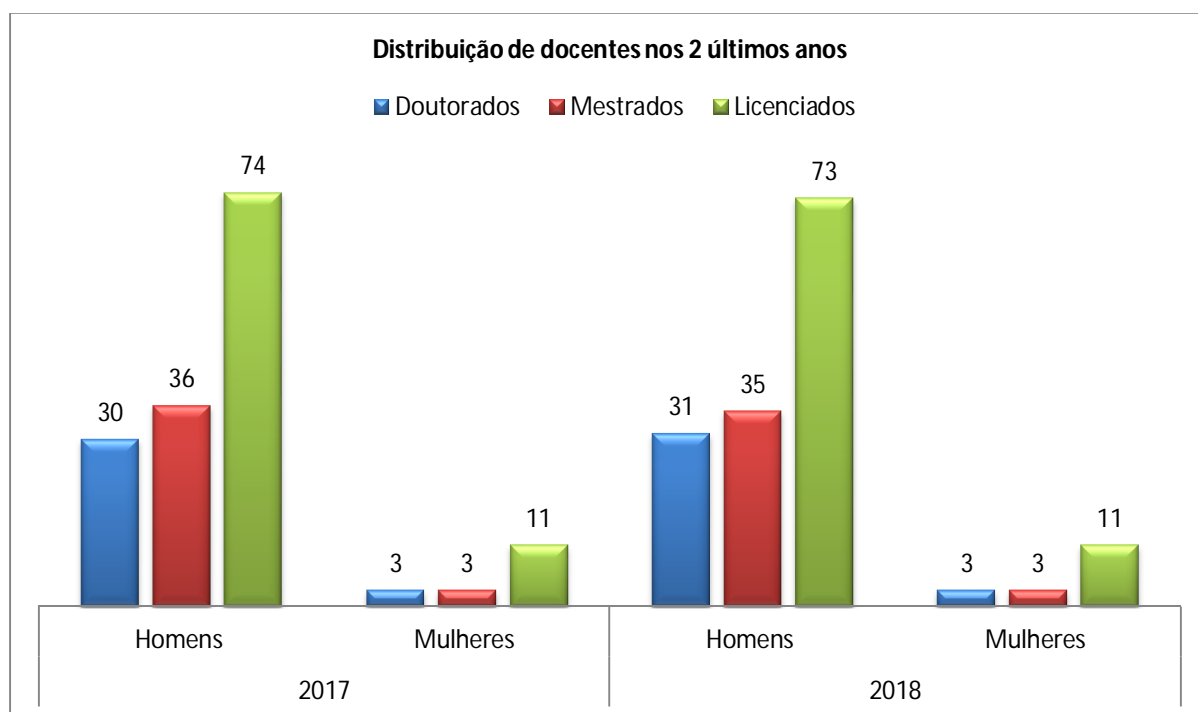
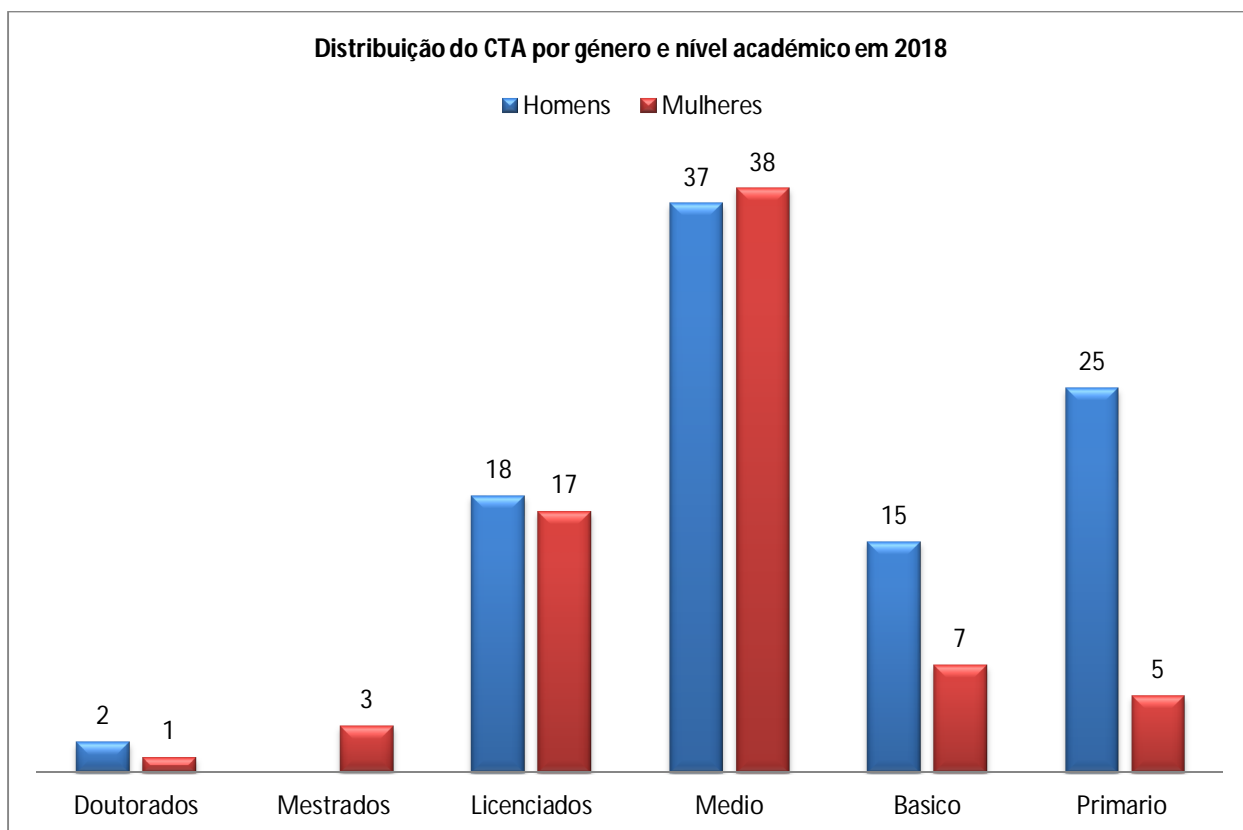


Gráfico 14 Distribuição de Docentes por género e nível académico

## Pessoal não docente

Tabela 9 distribuição de Pessoal do CTA por Departamento e Sexo

Departamento	Sexo		Total
	Homens	Mulheres	
Biblioteca	6	3	9
Centro de Estudos de Engenharia - Unidade de Produção- UP		2	2
Departamento das Disciplinas Gerais	3	3	6
Departamento das Tecnologias de Informação e Comunicação	3	4	7
Departamento de Administração e Finanças	9	11	20
Departamento de Engenharia Civil	7	3	10
Departamento de Engenharia Electrotécnica	9	5	14
Departamento de Engenharia Mecânica	13	8	21
Departamento de Engenharia Química	6	12	18
Departamento de Registo Académico	3	3	6
Departamento do Património e Manutenção	28	7	35
Direcção	3	5	8
CEI	6	1	7
Residencial "3 de Fevereiro"		1	1
Secretaria pós Graduação	1	2	3
<b>Total</b>	<b>97</b>	<b>71</b>	<b>168</b>



**Gráfico 15 Distribuição do CTA por género e nível académico em 2018**

**O Chefe**

---

Alberto Savele

(Téc. Sup. N1 Estatística)

**FACULDADE DE ENGENHARIA**

**FACTS AND FIGURES 2018**



**Julho de 2018**